



DANISH

Quality trailers

COMMERCIAL TRAILERS

**MAXI
LOAD**



Trailer Point

GmbH

Möhnestr. 197

59581 Warstein

+49 2925 9711696

info@trailer-point.de



variant



MAXI LOAD



MAXI-LOAD-Serie ist unsere extra starke Anhänger-Serie, speziell entwickelt für den täglichen, anspruchsvollen Gebrauch.

Die Anhänger sind in enger Zusammenarbeit mit den Benutzern entwickelt worden. Dabei wurde sehr viel Wert auf durchdachte Details und sehr hohe Qualität gelegt.

Alle Anhänger in der MAXI-LOAD-Serie haben Parabelfedern. Diese ermöglichen eine niedrige Ladehöhe und sehr gute Fahreigenschaften. LED-Leuchten gehören auch zum Standard. Das attraktive und helle Licht sorgt für gute Sichtbarkeit im Straßenverkehr.

Die Grundkonstruktion ist auf einem vollverschweißten und feuerverzinkten Rahmen aufgebaut. Die Längs- und Querträger sind ebenfalls feuerverzinkt. Das sorgt für exzeptionelle Stärke und eine lange Haltbarkeit.

Die MAXI-LOAD-Serie ist eine superstarke Anhängerversion in einem durchdachten und zeitlosen Design.

Wenn nur das Beste gut genug ist...!



De MAXI-LOAD serie is onze extra sterke aanhangwagen-serie, speciaal ontwikkeld voor dagelijks, veeleisend gebruik.

Deze aanhangwagens zijn in nauwe samenwerking met de eindgebruikers ontwikkeld. Daarbij werd veel aandacht besteed aan een hoge kwaliteit en doordachte details.

Alle aanhangers uit de MAXI-LOAD serie zijn voorzien van paraboolveren. Deze maken een lage laadvloerhoogte mogelijk en zorgen voor zeer goede rijeigenschappen. Ook LED-verlichting is standaard. Het betere en heldere licht zorgt voor een goede zichtbaarheid in het verkeer.

De basisconstructie is steeds een volledig gelast en thermisch verzinkt frame. Ook de langs- en dwarsliggers zijn thermisch verzinkt. Dit zorgt voor sterkte en een extra lange levensduur.

De MAXI-LOAD serie is een supersterke aanhangwagen-serie in een doordacht en tijdloos design.

Als alleen het allerbeste goed genoeg is...!



The MAXI-LOAD series - our extra strong trailer series, developed for heavy use - every day.

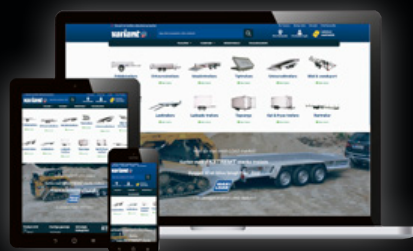
The trailers are developed in close cooperation with the users. High strength combined with a smart and beautiful design, is the result.

All trailers from the MAXI-LOAD series has leaf springs providing low loading height and good driving characteristics. LED light sets are standard as well. The attractive and bright light ensures high visibility in traffic.

The basic structure is built on a fully welded and hotgalvanized chassis. Longitudinal and transverse beams are also hot-dip galvanized. It provides exceptional strength and durability.

The MAXI-LOAD series are super strong trailers in a timeless design.

When only the best is good enough...!



Inhalt Inhoud Content



4 Maschinen Anhänger
Machinetransporter
Machine trailer



5 Maschinen Anhänger "Beavertail"
Machinetransporter "Beavertail"
Machine trailer "Beavertail"



6 Maschinen Kipper
Machinetransporter / Kipper
Machine tip trailer



7 Uni-Multi
Uni-Multi aanhangwagen
Universal trailer



8 Rückwärts Kipper
Achterwaartse kipper
1-way tip trailer



9 3-Seiten Kipper
3-Zijdige kipper
3-way tip trailer



10 X-Line



11 Multi Transporter
Multi-Transporter
Flatbed trailer



Maschinen Anhänger

Zum Transport von Baggern etc.

- ✓ Vollverschweißtes und feuerverzinktes Fahrgestell
- ✓ Parabelfeder
- ✓ Aluminiumkotflügel
- ✓ Verzinkte Trittplatten
- ✓ Schaufelablage und Ersatzrad
- ✓ 130 cm hintere Rampe
- ✓ LED-Lichtset



Machinetransporter

Voor het transporteren van graafmachines etc.

- ✓ Volledig gelast en gegalvaniseerd chassis
- ✓ Paraboolvering
- ✓ Sterke spatschermen van aluminium
- ✓ Gegalvaniseerde looproosters
- ✓ Graafbaksteen en Reservewiel
- ✓ Doorlopende achterklep van 130 cm
- ✓ LED-verlichting



Machine trailer

For transporting excavators, etc.

- ✓ Fully welded and hot-dip galvanized chassis
- ✓ Leaf springs
- ✓ Aluminum wheel fender
- ✓ Galvanized tread plates
- ✓ Scoop platform and spare wheel
- ✓ 130 cm rear ramp
- ✓ LED light set



Model	CM	KG	KG				LED	CM		
2015 M2	260x150x30	2.000	1.394	2	155/80R13	✓	✓	42	Opt.	Opt.
2715 M2	260x150x30	2.700	2.094	2	165 R 13C	✓	✓	43	Opt.	Opt.
2718 M3	300x180x30	2.700	1.927	2	165 R 13C	✓	✓	43	Opt.	Opt.
3518 M3	300x180x30	3.500	2.727	2	195/60R 12C	✓	✓	40	Opt.	Opt.
2718 M4	400x180x30	2.700	1.883	2	165 R 13C	✓	✓	43	Opt.	Opt.
3518 M4	400x180x30	3.500	2.653	2	195/60R 12C	✓	✓	40	Opt.	Opt.
3520 M5	460x198x30	3.500	2.478	3	195/60R 12C	✓	✓	39	Opt.	Opt.



Beavertail

Maschinenanhänger mit abgewinkeltem Heck

- ✓ Vollverschweißtes und feuerverzinktes Fahrgestell
- ✓ Parabelfeder
- ✓ Abgewinkeltem Heck - niedriger Ladehöhe
- ✓ Verzinkte Trittplatten
- ✓ Schaufelhalter
- ✓ Geteilte und verstellbare Rampen
- ✓ LED-Lichtset



Beavertail

Machinetransporter met afgeschuinde achterzijde


- ✓ Volledig gelast en gegalvaniseerd chassis
- ✓ Paraboolvering
- ✓ Afgeschuinde achterzijde - extra lage oprijhoogte
- ✓ Gegalvaniseerde looproosters
- ✓ Graafbaksteun
- ✓ Losse, verschuifbare oprijplaten
- ✓ LED-verlichting



Beavertail

Machine trailers with angled ramps

- ✓ Fully welded and hot-dip galvanized chassis
- ✓ Leaf springs
- ✓ Angled rear end - extra low loading height
- ✓ Galvanized tread plates
- ✓ Scoop Platform
- ✓ Split and adjustable ramps
- ✓ LED light set



Model	CM	KG	KG				LED	CM	ALU	
2716 B3	300x160x23	2.000	2.172	2	165 R 13C	✓	✓	35	Opt.	Opt.
3516 B3	300x160x23	3.500	2.904	2	195/60R 12C	✓	✓	32	Opt.	Opt.
2718 B4	400x180x30	2.700	1.945	2	165 R 13C	✓	✓	32	Opt.	Opt.
3518 B4	400x180x30	3.500	2.715	2	195/60R 12C	✓	✓	29	Opt.	Opt.



Maschinen Kipper

Maschine und Kippanhänger – 2 in einem...!

- ✓ Vollverschweißtes und feuerverzinktes Fahrgestell
- ✓ Parabelfeder
- ✓ Elektrische Kipp – komplett mit Akku und Ladegerät
- ✓ LED-Lichtset
- ✓ Hoher Kippwinkel – einfaches Entladen
- ✓ Platz für Rampen unter der Ladung
- ✓ Hochfahren von Maschinen mit Rampen (Optional)



Machinetransporter / Kipper

Machinetransporter en kipper - 2 in één...!


- ✓ Volledig gelast en gegalvaniseerd chassis
- ✓ Paraboolvering
- ✓ Elektrisch kippend - compl. met accu en lader
- ✓ LED-verlichting
- ✓ Steile kiephoek - gemakkelijk lossen
- ✓ Ruimte voor oprijplaten onder de laadvloer
- ✓ Oproijden van machines m.b.v. oprijbalken (optie)



Machine tip trailer

Machine and tip trailer - 2 in one...!

- ✓ Fully welded and hot-dip galvanized chassis
- ✓ Leaf springs
- ✓ Electric tip - complete with battery and charger
- ✓ LED light set
- ✓ High tip angle - easy unloading
- ✓ Space for ramps under the load
- ✓ Possible access by ramps (optional)



Model	CM	KG	KG				LED	CM		
3015 MT	300x150x30	3.000	2.147	2	195/60R 12C	✓	✓	46	Opt.	Opt.
3515 MT	300x150x30	3.500	2.620	2	195/60R 12C	✓	✓	46	Opt.	Opt.
3517 MT	360x170x30	3.500	2.553	2	195/60R 12C	✓	✓	46	Opt.	Opt.



Uni-Multi

Kippbares Bett und große Rampe

- ✓ Vollverschweißtes und feuerverzinktes Fahrgestell
- ✓ Parabelfeder
- ✓ Hydraulische Kippfunktion
- ✓ LED-Lichtset
- ✓ Abnehmbare Bordwände und Rungen
- ✓ 90 cm hintere Rampe
- ✓ Starke innenliegende Zurrösen



Uni-Multi aanhangwagen

Kantelbare vloer en doorlopende klep


- ✓ Volledig gelast en gegalvaniseerd chassis
- ✓ Paraboolvering
- ✓ Hydraulische kippfunctie
- ✓ LED-verlichting
- ✓ Afneembare aluminium borden en rongen
- ✓ Doorlopende oprijklep van 90 cm
- ✓ Sterke bindhaken in de zijrand



Universal trailer

Tippable bed and large ramp

- ✓ Fully welded and hot-dip galvanized chassis
- ✓ Leaf springs
- ✓ Hydraulic tip function
- ✓ LED light set
- ✓ Removable aluminum sides and posts
- ✓ 90 cm rear ramp
- ✓ Strong internal lashing eyes



Model	CM	KG	KG				LED	CM	ALU	
3542 UX	420x210x35	3.500	2.621	2	195/50R 13C	✓	✓	66	Opt.	Opt.
3552 UX	520x210x35	3.500	2.516	2	195/50R 13C	✓	✓	66	Opt.	Opt.
3562 UX	620x210x35	3.500	2.417	2	195/50R 13C	✓	✓	66	Opt.	Opt.
3543 UX	420x210x35	3.500	2.528	3	195/50R 13C	✓	✓	66	Opt.	Opt.
3553 UX	520x210x35	3.500	2.436	3	195/50R 13C	✓	✓	66	Opt.	Opt.
3563 UX	620x210x35	3.500	2.323	3	195/50R 13C	✓	✓	66	Opt.	Opt.



Rückwärts Kipper

Kompakt und stark

- ✓ Vollverschweißtes und feuerverzinktes Fahrgestell
- ✓ Parabelfeder
- ✓ Elektrische Kipper - mit Batterie und Ladegerät
- ✓ LED-Lichtset
- ✓ Boden aus verzinktem Stahl
- ✓ Hoher Kippwinkel – einfaches Entladen
- ✓ Solide Eckrungen und Schließsystem



Achterwaartse kipper

Compact en sterk

- ✓ Volledig gelast en gegalvaniseerd chassis
- ✓ Paraboolvering
- ✓ Elektrisch kippend - compl. met accu en lader
- ✓ LED-verlichting
- ✓ Vloer voorzien van staalplaat
- ✓ Steile kiephoek - gemakkelijk lossen
- ✓ Robuuste hoekrungen en sluitingen



1-way tip trailer

Compact and strong

- ✓ Fully welded and hot-dip galvanized chassis
- ✓ Leaf springs
- ✓ Electric tip - with battery and charger
- ✓ LED light set
- ✓ Galvanized steel floor
- ✓ High tip angle - easy unloading
- ✓ Solid corner posts and closing mechanism



Model	CM	KG	KG				LED	CM		
1315 T2	260x150x35	1.350	827	1	195/50R 13C	✓	✓	67	Opt.	Opt.
1815 T2	260x150x35	1.800	1.260	1	195/50R 13C	✓	✓	67	Opt.	Opt.
2015 T2	260x150x35	2.000	1.410	2	155/80R13	✓	✓	70	Opt.	Opt.
2715 T2	260x150x35	2.700	2.110	2	165 R 13C	✓	✓	71	Opt.	Opt.
2717 T3	320x170x35	2.700	1.943	2	165 R 13C	✓	✓	71	Opt.	Opt.



3-Seiten Kipper

Abladen zur 3 Seiten - einfach und sicher

- ✓ Vollverschweißtes und feuerverzinktes Fahrgestell
- ✓ Parabelfeder
- ✓ Elektrische Kipp – mit Batterie und Ladegerät
- ✓ LED-Lichtset
- ✓ Boden aus feuerverzinktem Stahl
- ✓ Hoher Kippwinkel zu 3 Seiten
- ✓ Solide Eckrungen und Schließsystem



3-zijdige kipper

Kippen naar 3 zijden - eenvoudig en veilig

- ✓ Volledig gelast en gegalvaniseerd chassis
- ✓ Paraboolvering
- ✓ Elektrisch kippend -compl. met accu en lader
- ✓ LED-verlichting
- ✓ Vloer van gegalvaniseerde staalplaat
- ✓ Steile kiephoek - naar 3 zijden
- ✓ Robuuste hoekrungen en sluitingen



3-way tip trailer

Tipping for 3 sides - easy and safe

- ✓ Fully welded and hot-dip galvanized chassis
- ✓ Leaf springs
- ✓ Electric tip - with battery and charger
- ✓ LED light set
- ✓ Hot-dip galvanized steel floor
- ✓ High tipping angle to 3 sides
- ✓ Solid corner posts and closing mechanism



Model	CM	KG	KG				LED	CM		
3017 TB	320x170x35	3.000	2.085	2	195/50R 13C	✓	✓	72	Opt.	Opt.
3517 TB	320x170x35	3.500	2.555	2	195/50R 13C	✓	✓	72	Opt.	Opt.
3519 TB	360x185x35	3.500	2.454	2	195/50R 13C	✓	✓	72	Opt.	Opt.
3521 TB	410x210x35	3.500	2.344	2	195/50R 13C	✓	✓	72	Opt.	Opt.
3321 TB	410x210x35	3.500	2.282	3	195/50R 13C	✓	✓	72	Opt.	Opt.



X-Line

Profi-Anhänger für Auftragnehmer

- ✓ Vollverschweißtes und feuerverzinktes Fahrgestell
- ✓ Parabelfeder
- ✓ Abnehmbare Aluminium Bordwänden und Rungen
- ✓ LED-Lichtset
- ✓ Starke innenliegende Zurrösen
- ✓ Gusskugelpkupplung mit eingebauter Sperre
- ✓ Platz für Rampen unter der Ladung



X-Line

Pro-trailers voor ondernemers

- ✓ Volledig gelast en gegalvaniseerd chassis
- ✓ Paraboolvering
- ✓ Afneembare aluminium borden en rongen
- ✓ LED-verlichting
- ✓ Sterke bindhaken in de zijrand
- ✓ Gegoten kogelkoppeling met ingebouwd slot
- ✓ Ruimte voor oprijbalken onder de laadvloer



X-Line

Pro trailers for contractors

- ✓ Fully welded and hot-dip galvanized chassis
- ✓ Leaf springs
- ✓ Removable aluminum sides and posts
- ✓ LED light set
- ✓ Strong internal lashing eyes
- ✓ Cast coupling with built-in lock
- ✓ Space for ramps under the floor



Model	CM	KG	KG				LED	CM	ALU	
3521 X5	520x210x35	3.500	2.620	2	195/50R 13C	✓	✓	62	Opt.	Opt.
3321 X5	520x210x35	3.500	2.513	3	195/50R 13C	✓	✓	62	Opt.	Opt.
3521 X6	620x210x35	3.500	2.506	2	195/50R 13C	✓	✓	62	Opt.	Opt.
3321 X6	620x210x35	3.500	2.431	3	195/50R 13C	✓	✓	62	Opt.	Opt.
3525 X5	520x243x35	3.500	2.535	2	195/50R 13C	✓	✓	62	Opt.	Opt.
3325 X5	520x243x35	3.500	2.458	3	195/50R 13C	✓	✓	62	Opt.	Opt.
3525 X6	620x243x35	3.500	2.438	2	195/50R 13C	✓	✓	62	Opt.	Opt.
3525 X6	620x243x35	3.500	2.351	3	195/50R 13C	✓	✓	62	Opt.	Opt.



Multi Transporter

Rampenset und Seilwinde

- ✓ Vollverschweißtes und feuerverzinktes Fahrgestell
- ✓ Parabelfeder
- ✓ Aluminiumprofilboden
- ✓ LED-Lichtset
- ✓ Rampenset - 2,5 m. Tragfähigkeit 4.000 kg
- ✓ Platz für Rampen unter der Ladung
- ✓ Seilwinde mit Draht



Multi-Transporter

Met oprijbalken en handler


- ✓ Volledig gelast en gegalvaniseerd chassis
- ✓ Paraboolvering
- ✓ Duurzame aluminium profielvloer
- ✓ LED-verlichting
- ✓ Oprijbalken set - 2,5 m. Laadvermogen 4.000 kg
- ✓ Ruimte voor oprijbalken onder de laadvloer
- ✓ Handler met kabel



Flatbed trailer

Ramps and winch

- ✓ Fully welded and hot-dip galvanized chassis
- ✓ Leaf springs
- ✓ Durable aluminum floor
- ✓ LED light set
- ✓ Ramps - 2,5 m. Load capacity 4.000 kg
- ✓ Space for ramps under the floor
- ✓ Winch with wire



Model	CM	KG	KG				LED	CM		
3021 L4	420x204x4	3.000	2.314	2	195/55R 10C	✓	✓	55	Opt.	Opt.
3521 L4	420x204x4	3.500	2.784	2	195/50R 13C	✓	✓	59	Opt.	Opt.
3522 L5	517x219x4	3.500	2.606	3	195/55R 10C	✓	✓	55	Opt.	Opt.

SEE ALL OUR

Trailers

VARIANT.DK



Trailer Point

GmbH

Möhnestr. 197

59581 Warstein

+49 2925 9711696

info@trailer-point.de



variant



Variant A/S • Godthåbsvej 5 • DK-7100 Vejle • variant.dk • info@variant.dk

2024 / 2025

DE: Irrtümer und Änderungen vorbehalten. Anhänger können mit Zusatzausstattung abgebildet sein. NL/BF: Onder voorbehoud van foutten en wijzigingen. Er kunnen aanhangwagens met extra uitrustingen worden getoond. UK: Subject to errors and changes. Trailers may be shown with additional equipment.